

MODELO ORANGE 1000/1500/2000



ROBUSTEZ Y SEMPLICIDAD

ORANGE: maquina simple y robusta de facil manejo y baja potencia requerida, es un optimo compromis "calidad/precio"!

Equipamiento estándar:



Mando mono-palanca de laton mediante el accionamiento de una sola palanca, se permite un reparto omogeneo del producto fitosanitario. Tiene una maneta para controlar la presion y manometro en acero inox protegido.




Protección depósito con chapa galvanizada.

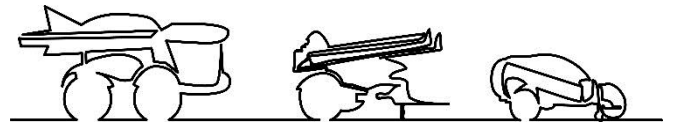


Robusto paragolpes para evitar golpes desde abajo o a nivel trasero que pueden dañar el ventilador.


- ✓ CHASIS GALVANIZADO
- ✓ GRUPO DE AIRE GALVANIZADO
- ✓ DEPÓSITO DISEÑO CAFFINI
- ✓ TIRO EXTENSIBLE REGULABLE

- ✓ EJE REGULABLE
- ✓ DEPÓSITO LIMPIEZA CIRCUITO
- ✓ FILTRO AUTO-LIMPIANTE DE LATÓN
- ✓ 14 PORTA BOUQUILLAS DE LATÓN





MODELO ORANGE 1000/1500/2000



MODELO	A	B	C	PESO KG	BOMBA	POTENCIA	VENTILADOR Ø
1000	3140	1000-1400	1330	440	120	55 hp	800 mm
1500	3670	1200-1600	1370	605	120	60/65 hp	800 mm
2000	3670	1200-1600	1540	700	120	65 hp	800 mm

BOMBA APS 121

Configuración: 3 membranas en NBR (Desmopan® y Viton bajo pedido). Partes en contacto con el líquido: aluminio anodizado. De serie: acumulador de presión, válvula de seguridad y protección toma de fuerza (t.d.f.).



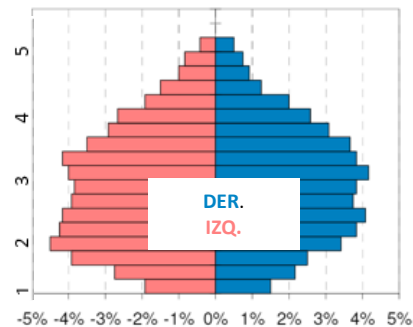
		0 bar - 0 p.s.i				20 bar - 290 p.s.i				30 bar - 435 p.s.i				40 bar - 580 p.s.i				50 bar - 725 p.s.i					
		☰		⏻		☰		⏻		☰		⏻		☰		⏻		☰		⏻		☰	
RPM	l/min	U.S.g.p.m.	HP	kW	l/min	U.S.g.p.m.	HP	kW	l/min	U.S.g.p.m.	HP	kW	l/min	U.S.g.p.m.	HP	kW	l/min	U.S.g.p.m.	HP	kW	kg	lb	
400	87	23,0	0,9	0,7	85	22,5	4,8	3,5	84	22,2	6,8	5,0	84	22,2	8,6	6,3	84	22,2	10,6	7,8	38	83,8	
450	98	25,9	1,0	0,7	96	25,4	5,4	4,0	95	25,1	7,6	5,6	94	24,8	9,7	7,1	94	24,8	11,9	8,8			
500	109	28,8	1,1	0,8	106	28,0	6,0	4,4	105	27,7	8,5	6,3	105	27,7	10,8	7,9	105	27,7	13,2	9,7			
550	120	31,7	1,2	0,9	117	30,9	6,6	4,9	116	30,6	9,3	6,8	115	30,4	11,9	8,8	115	30,4	14,5	10,7			

VENTILADOR Ø	PRIMERA VELOCIDAD	SEGUNDA VELOCIDAD	M³/h	VELOCIDAD
800 mm	1950 RPM	2430 RPM	63.300	32,2 km/h



MULTI - BLADES 800

- ✓ BAJO CONSUMO
- ✓ ÁLABEZ REGULABLES
- ✓ BAJO NIVEL SONORO



Disafa Lab. Crop Protection Technology